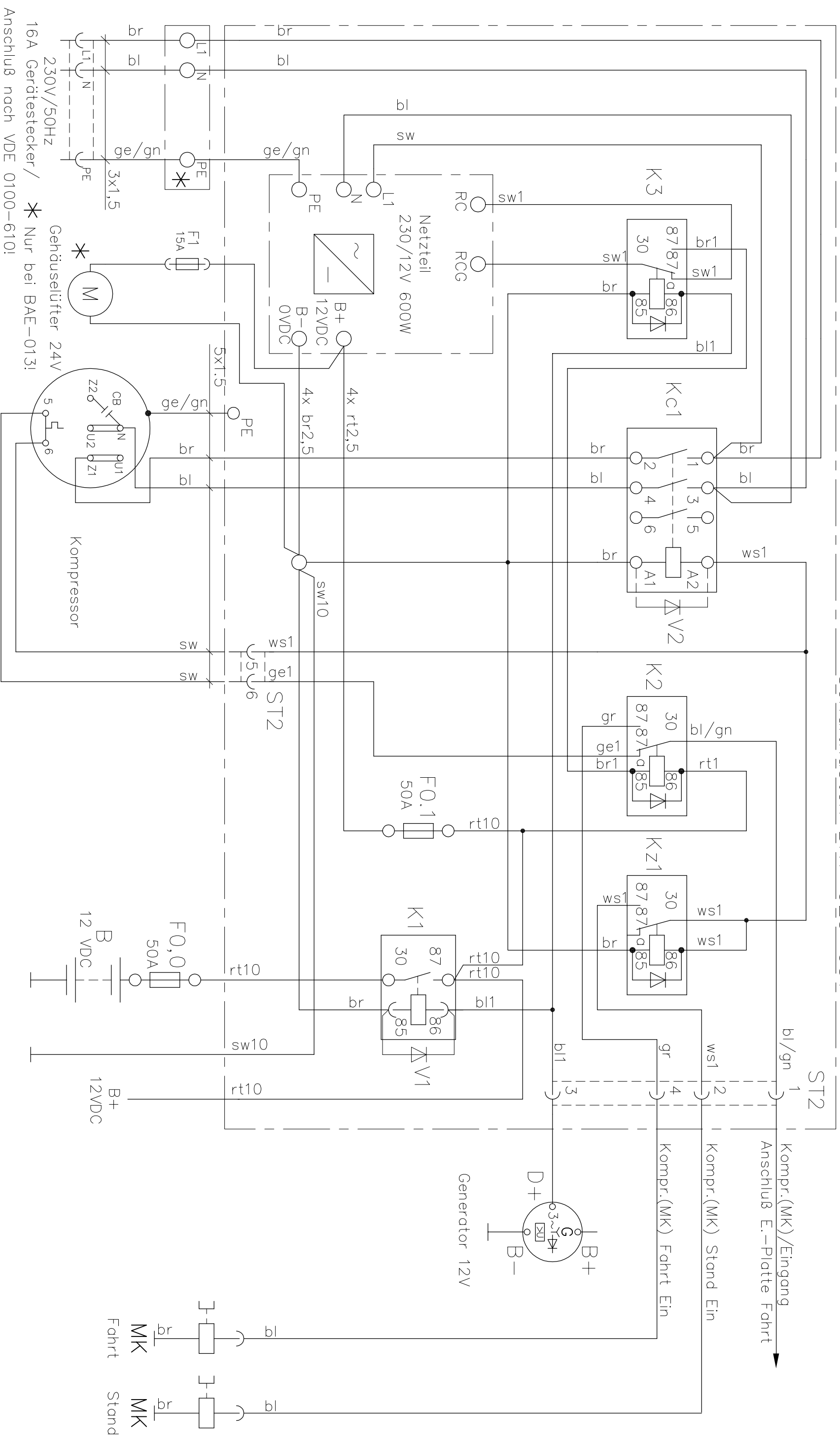


Schaltkasten BK1-025-051



Diese Zeichnung verbleibt unser Eigentum. Vervielfältigung, Verwertung oder Mitteilung an dritte Personen hat zivil- und strafrechtliche Folgen. (Urheberrechtsgesetz. Gesetz gegen den unlauteren Wettbewerb BGB.)
Durch Weiterentwicklung entstehende konstruktive und technische Änderungen behalten wir uns vor!
Originale dürfen ohne Änderungsantrag nicht verändert werden.
KONVEKTA AG 34607 Schwalmstadt

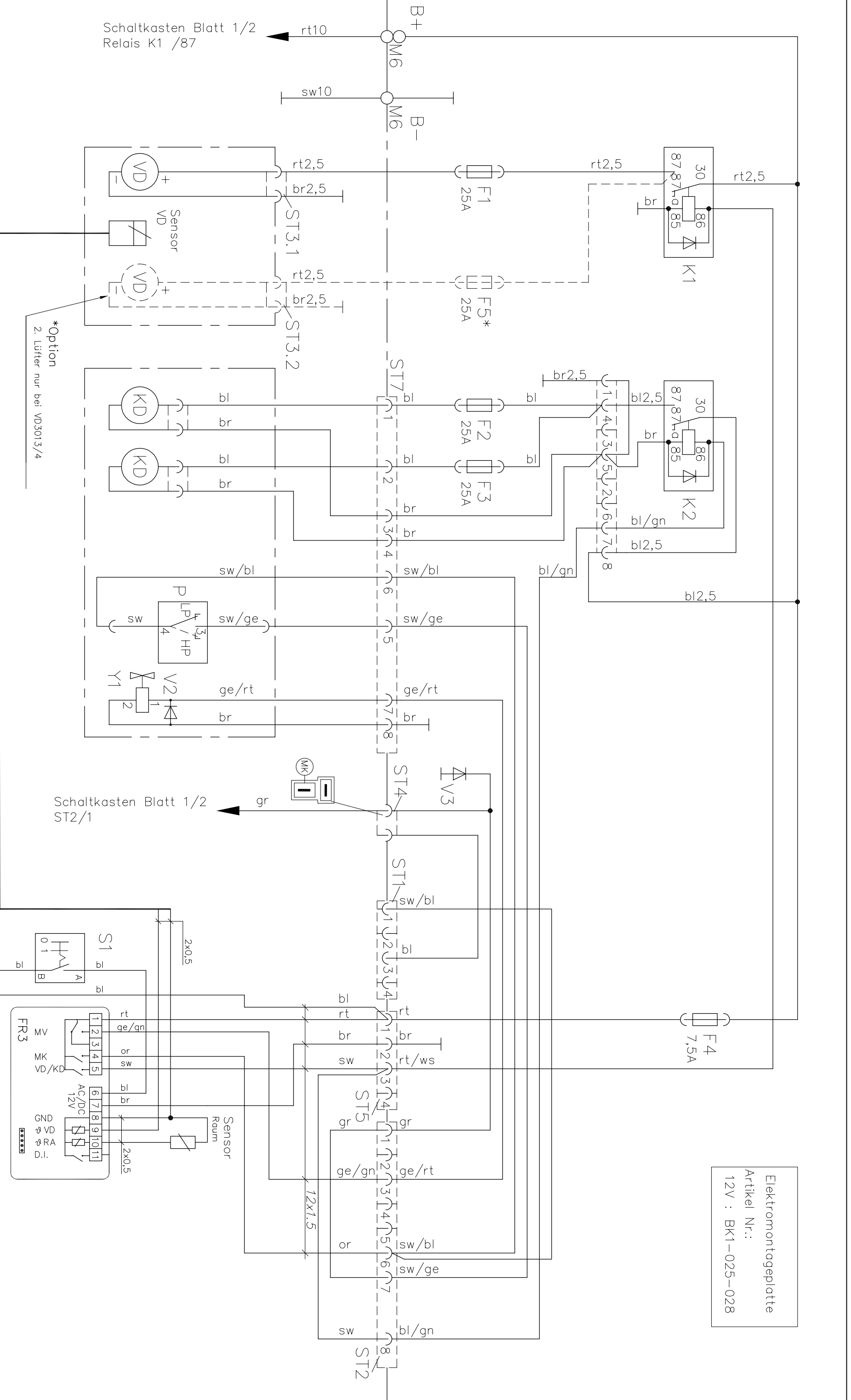
Nr.	Änderungs-Mitteilung	Tag	Name

KONVEKTA® KÜHL- & KLIMANLAGEN D-34607 SCHWALMSTADT

SCHALTPLAN
Modul 230/12V/50A
mit FR3, Fahrt/ Stand

Gez. 01.09.05 A.Kraft
Gepf.

Typ: Modul/ FK-TK
Blatt Zeichnungs-Nr.
1/2 K1-025-065



Elektromontageplatte
 Artikel Nr.:
 12V : BK1-025-028

Diese Zeichnung verbleibt unser Eigentum. Vervielfältigung, Verwertung oder Mitteilung an dritte Personen hat zivil- und strafrechtliche Folgen. (Urheberrechtsgesetz. Gesetz gegen den unlauteren Wettbewerb BGB.)
 Durch Weiterentwicklung entstehende konstruktive und technische Änderungen behalten wir uns vor!
 Originale dürfen ohne Änderungsantrag nicht verändert werden.
 KONVEKTA AG 34607 Schwalmstadt

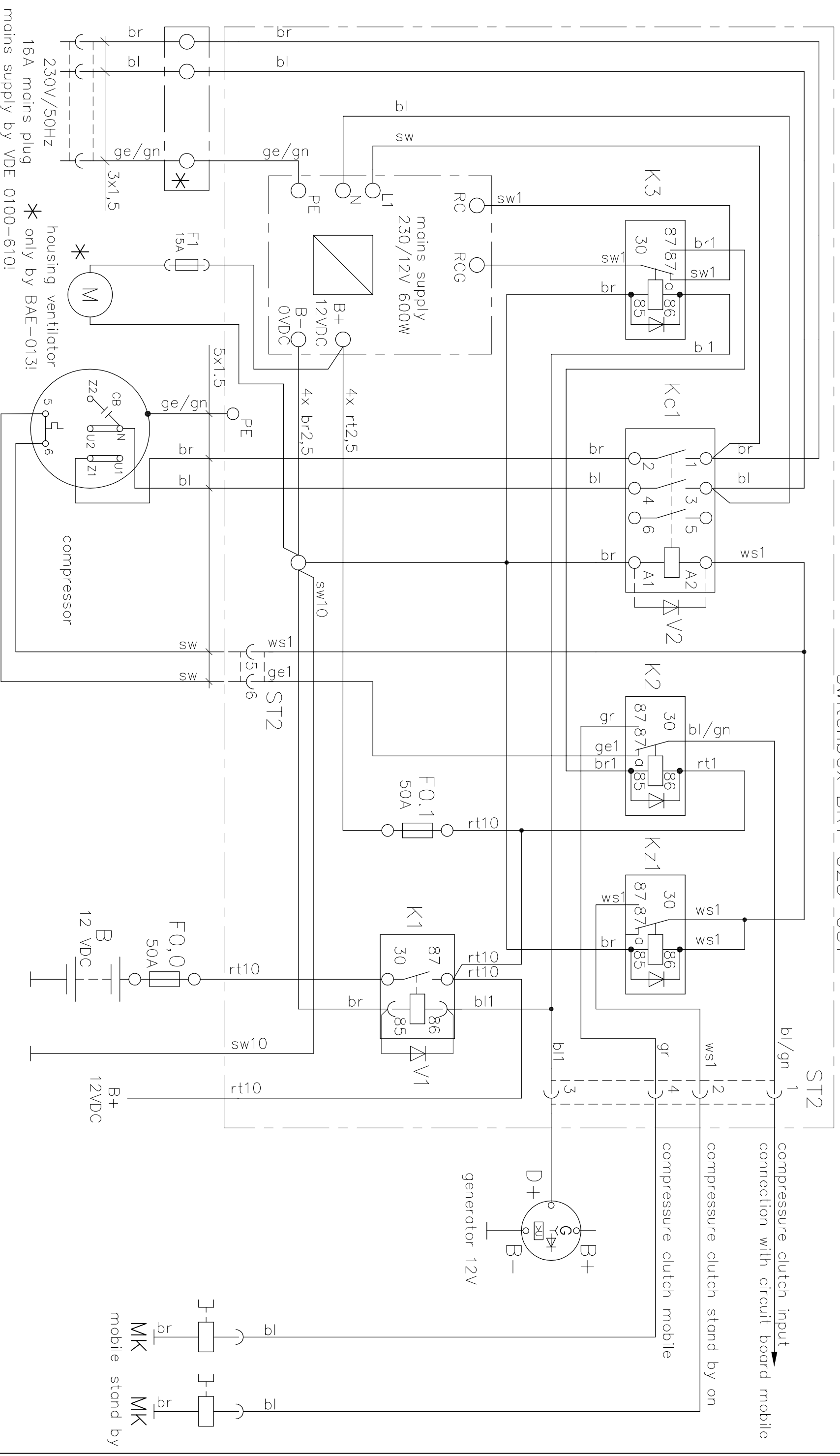
Nr. Änderungs-Mitteilung	Tag	Name

KONVEKTA® KÜHL- & KLIMANLAGEN D-34607 SCHWALMSTADT

SCHALTPLAN
 Modul 230/12V/50A
 mit FR3, Fahrt/ Stand

Gez. 01.09.05	A. Kraft	Typ: Modul/ FK-TK
Gepf.		Blatt Zeichnungs-Nr.
TAG	NAME	2/2 K1-025-065

switchbox BK1-025-051

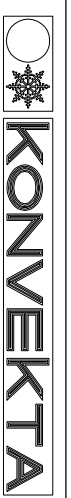


Diese Zeichnung verbleibt unser Eigentum. Vervielfältigung, Verwertung oder Mitteilung an dritte Personen hat zivil- und strafrechtliche Folgen. (Urheberrechtsgesetz. Gesetz gegen den unlauteren Wettbewerb BGB.)

Durch Weiterentwicklung entstehende konstruktive und technische Änderungen behalten wir uns vor !
Originale dürfen ohne Änderungsantrag nicht verändert werden.

KONVEKTA AG 34607 Schwalmstadt

Nr. Änderungs-Mitteilung	Tag	Name

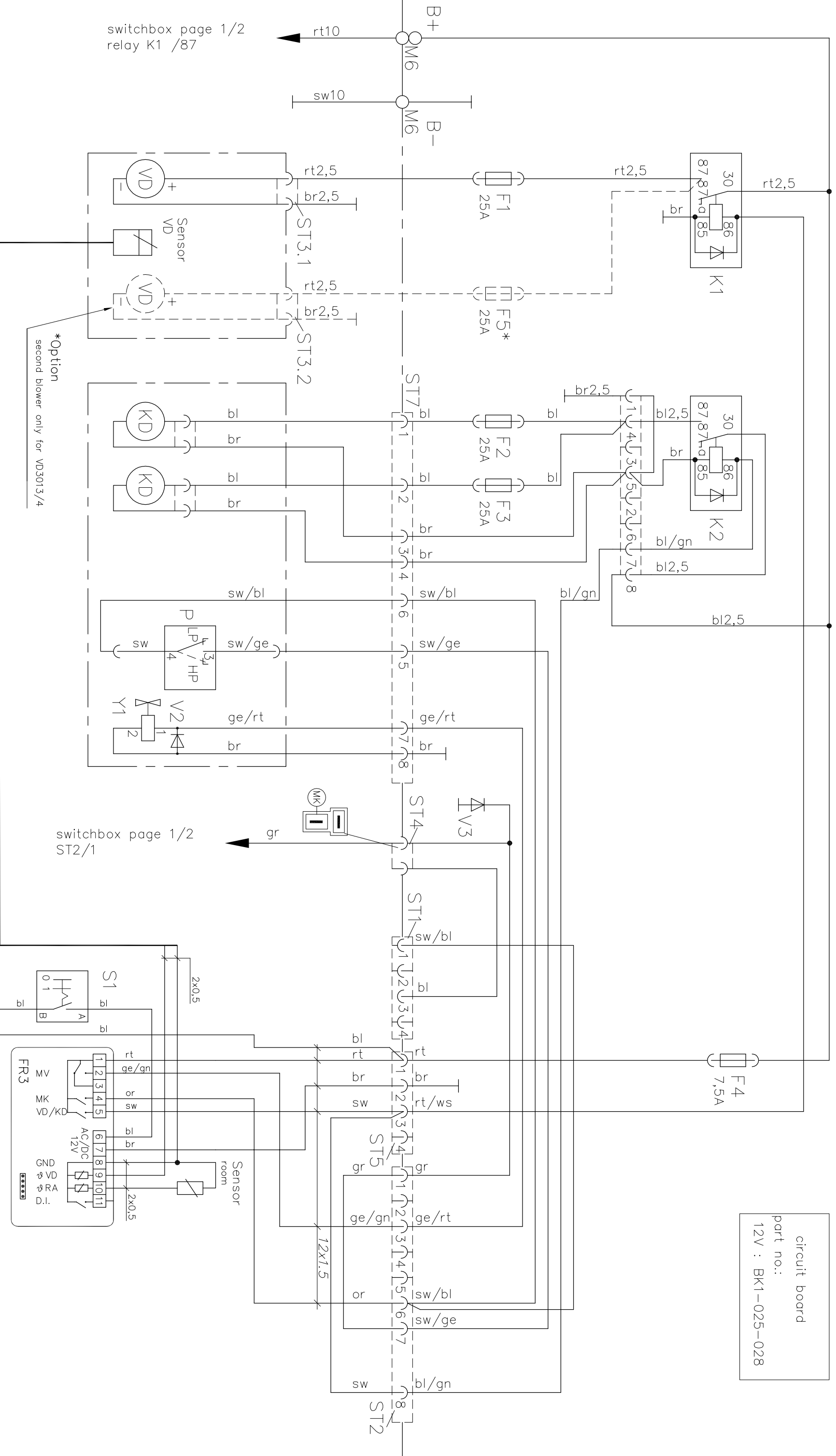


KÜHL- & KLIMANLAGEN D-34607 SCHWALMSTADT

Gez. 01.09.05	A. Kraft
Gepr.	

SCHALTPLAN
Modul 230/12V/50A
mit FR3, Fahrt/ Stand

Typ: Modul/ FK-TK	
Blatt	Zeichnungs-Nr.
1/2	K1-025-065



circuit board
part no.:
12V : BK1-025-028

switchbox page 1/2
relay K1 /87

switchbox page 1/2
ST2/1

*Option
second blower only for VD3013/4

Diese Zeichnung verbleibt unser Eigentum. Vervielfältigung, Verwertung oder Mitteilung an dritte Personen hat zivil- und strafrechtliche Folgen. (Urheberrechtsgesetz. Gesetz gegen den unlauteren Wettbewerb BGB.)
Durch Weiterentwicklung entstehende konstruktive und technische Änderungen behalten wir uns vor!
Originale dürfen ohne Änderungsantrag nicht verändert werden.
KONVEKTA AG 34607 Schwalmstadt

Nr. Änderungs-Mitteilung	Tag	Name

KONVEKTA® KÜHL- & KLIMANLAGEN D-34607 SCHWALMSTADT

SCHALTPLAN
Modul 230/12V/50A
mit FR3, Fahrt/ Stand

Gez. 01.09.05	A. Kraft	Typ: Modul/ FK-TK
Gepf.		Blatt Zeichnungs-Nr.
TAG	NAME	2/2 K1-025-065